

## TABULARE V

*photo*

| <i>project no:</i> | <i>index:</i> | <i>place:</i> | <i>partner:</i> | <i>date:</i> |
|--------------------|---------------|---------------|-----------------|--------------|
|--------------------|---------------|---------------|-----------------|--------------|

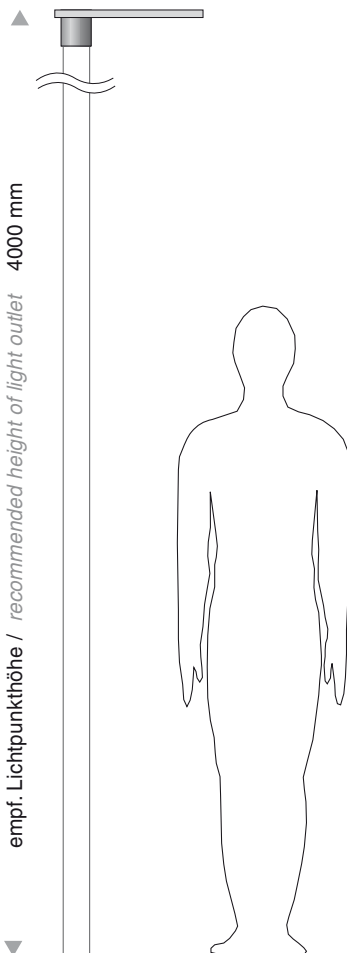
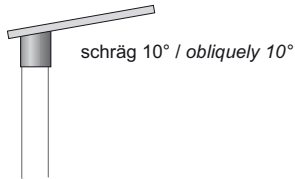
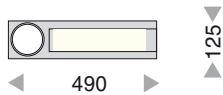


## TABULARE V20

Datenblatt / data sheet

project no:                      index:                      place:                      partner:                      date:

**TABULARE V20 Mastleuchte / pole light**



**Gehäuse / unit:**

Aluminium / aluminium  
490 x 125 x 25 mm

**Lackierung / painting:**

RAL 9006 weißaluminium  
RAL 9006 white aluminium

oder nach Ihren Angaben / or according to your wishes:

**Lichtauslass / light outlet**

Scheibe / glassplate                      310 x 70 mm

**Lichttechnik / light technique:**

|   |                            |
|---|----------------------------|
| LED-Module Anzahl / amount facet reflectors                                     | 3 x L300 mm                |
| Anordnung LED / configuration LED   | Trapezform / trapez shaped |
| LED - Typ / LED - type  |                            |
| Farbtemperaturen / color temperatures   | ~ 3000 - 6500 K            |
| effektiver Lichtstrom / effective luminous flux                                 | lm                         |
| empf. Lichtpunkthöhe / rec. height of lightspot                                 | 4,0 - 5,0 m                |
| Anschlussleistung LED / power input LED   | 25 Watt                    |
| Gewicht Leuchte/ total weight   | kg                         |
| Glasabdeckung Lichtstreu-scheibe<br>faceplate safety glass double antireflected | 350 x 80 mm                |
| Parametersteuerung dimmbar / parametercontrol dimmable                          | ohne                       |

**Netzteil / power supply unit**

|   |               |
|---|---------------|
| Anschlussleistung / power input           | Watt          |
| Anschluss-spannung / input supply voltage | 100 - 240 VAC |
| Frequenz / frequency                      | 50 - 60 Hz    |
| Spannungsschwankung / voltage fluctuation | max. 1,5 Volt |
| Schutzart / protection category           | IP65          |

Farbtemperatur / color temperature:                      K

für vorhandenen Mast / for existing pole:

Ø ..... mm

Weitere Ausführungen auf Anfrage / further options upon request

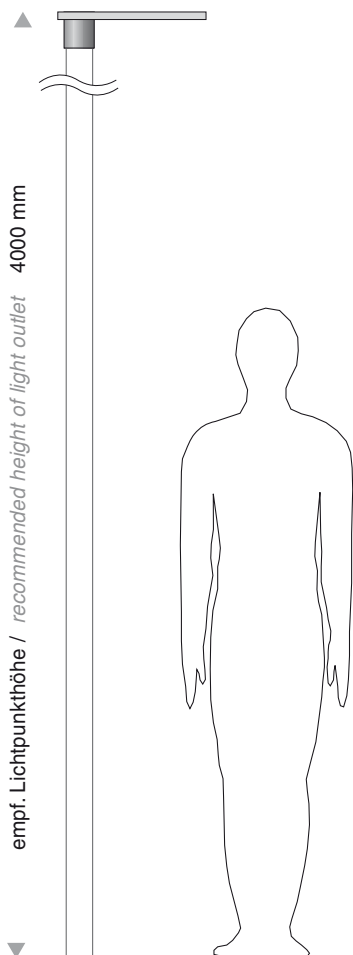
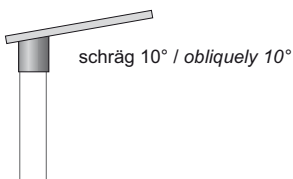
|  |  |
|--|--|
| TABULARE R 0° Bestellnr. / order no: LED580V20600      |  |
| TABULARE R 10° Bestellnr. / order no: LED580V20600-580 |  |

## TABULARE V40

Datenblatt / data sheet

project no:                      index:                      place:                      partner:                      date:

**TABULARE V20 Mastleuchte / pole light**



**Gehäuse / unit:**

Aluminium / aluminium  
490 x 125 x 25 mm

**Lackierung / painting:**

RAL 9006 weißaluminium  
RAL 9006 white aluminium

oder nach Ihren Angaben / or according to your wishes:

**Lichtauslass / light outlet**

Scheibe / glassplate                      310 x 70 mm

**Lichttechnik / light technique:**

|   |                            |
|---|----------------------------|
| LED-Module Anzahl / amount facet reflectors                                     | 3 x L300 mm                |
| Anordnung LED / configuration LED   | Trapezform / trapez shaped |
| LED - Typ / LED - type  |                            |
| Farbtemperaturen / color temperatures   | ~ 3000 - 6500 K            |
| effektiver Lichtstrom / effective luminous flux                                 | lm                         |
| empf. Lichtpunkthöhe / rec. height of lightspot                                 | 4,0 - 5,0 m                |
| Anschlussleistung LED / power input LED   | 40 Watt                    |
| Gewicht Leuchte/ total weight   | kg                         |
| Glasabdeckung Lichtstreu-scheibe<br>faceplate safety glass double antireflected | 350 x 80 mm                |
| Parametersteuerung dimmbar / parametercontrol dimmable                          | ohne                       |

**Netzteil / power supply unit**

|   |               |
|---|---------------|
| Anschlussleistung / power input           | Watt          |
| Anschluss-spannung / input supply voltage | 100 - 240 VAC |
| Frequenz / frequency                      | 50 - 60 Hz    |
| Spannungsschwankung / voltage fluctuation | max. 1,5 Volt |
| Schutzart / protection category           | IP65          |

Farbtemperatur / color temperature:                      K

für vorhandenen Mast / for existing pole:

Ø ..... mm

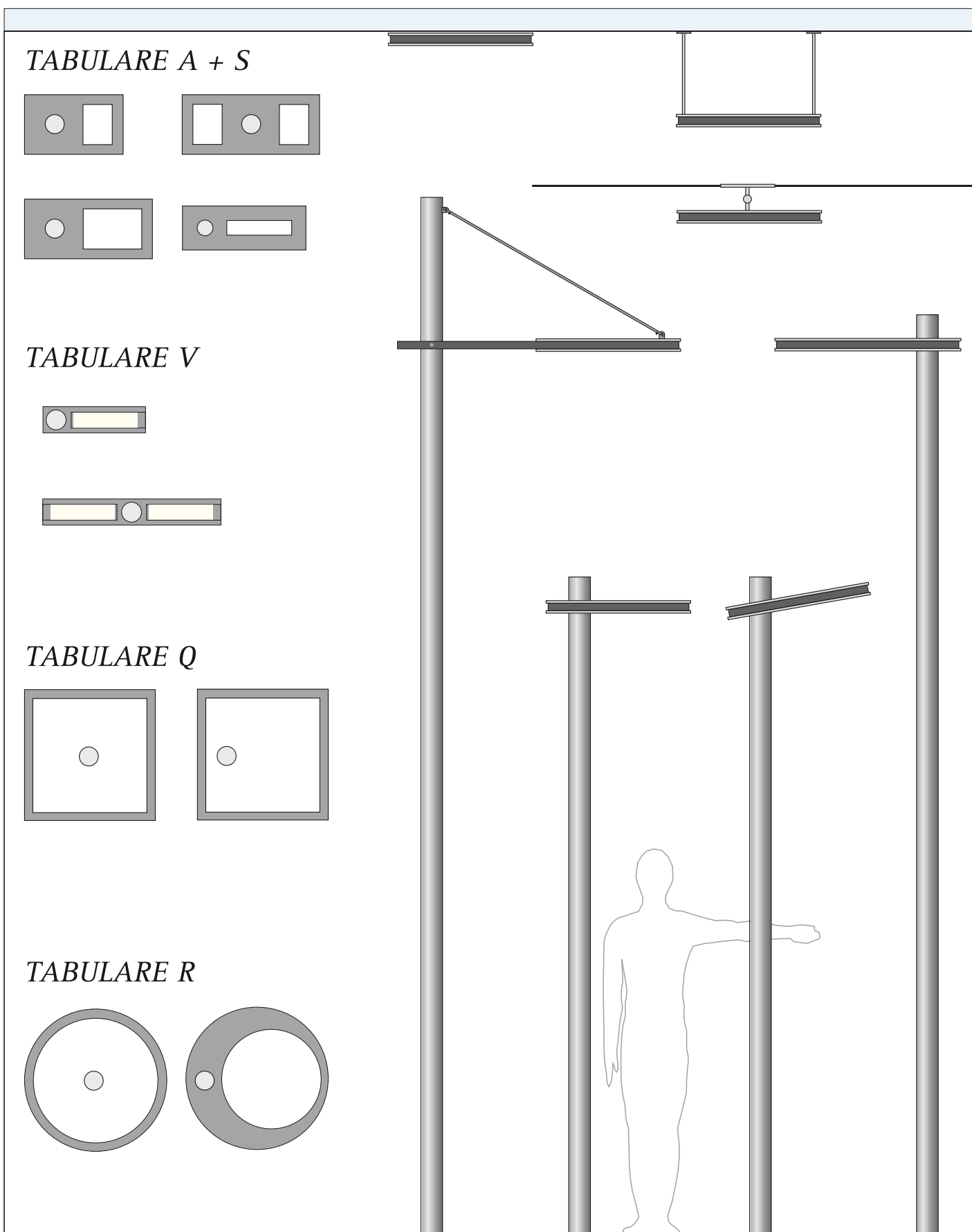
TABULARE R 0° Bestellnr. / order no: LED580V40600

TABULARE R 10° Bestellnr. / order no: LED580V40600-580

Weitere Ausführungen auf Anfrage / further options upon request

## TABULARE Overview

Übersicht / overview



## TABULARE Overview

Übersicht / overview

